

Türkiye ve Dünya Ekonomi Gündemi (12 – 16 Aralık)**Türkiye**

- 2021 yılı Ekim ayında 4.1 milyar dolar fazla veren cari işlemler dengesi 1.6 milyar dolar açık olan beklentilerin altında gerçekleşerek 2022 yılı Ekim ayında 359 milyon dolar açık verdi. Yılın başından bu yana cari işlemler açığı 38.2 milyar dolar olurken, 12 aylık kümülatif toplamda 43.4 milyar dolar gerçekleşti.
- Sanayi üretim endeksi Ekim ayında arındırılmamış verilerle yıllık %3.05 artarken (piyasa beklentisi %0.10 artış), takvim etkisinden arındırılmış verilerle yıllık %2.5 arttı (piyasa beklentisi %0.08 artış). Mevsim ve takvim etkisinden arındırılmış sanayi üretim endeksi ise Ekim ayında bir önceki aya göre %2.4 arttı.
- 2021 yılı Kasım ayında 32 milyar TL fazla veren merkezî yönetim bütçesi 2022 yılının Kasım ayında 108.3 milyar TL fazla verdi. Faiz dışı denge 2021 yılı Kasım ayında 47.3 milyar TL fazla verirken, 2022 yılı Kasım ayında 132.7 milyar TL fazla verdi.
- TCMB Piyasa Katılımcıları Anketi'nde cari yıl sonu enflasyon beklentisi %66.8'e, 12 ay sonrası için %34.92'ye, 24 ay sonrası için ise %20.56'ya geriledi. 2022 yılı büyüme beklentisi %5.1'den %5'e, cari açık beklentisi 46.7 milyar dolar seviyesine geriledi.
- Resmi Gazete'de yayımlanan Cumhurbaşkanı kararıyla, Kur Korumalı Mevduat ve katılım hesaplarında hesap açımı için yılsonunda dolacak süre 1 yıl uzatıldı.

ABD

- ABD Merkez Bankası (FED), piyasa beklentisi doğrultusunda faiz artış hızında yavaşlamaya giderek politika faizini 50 baz puan artırdı ve %4.25-4.50 aralığına çıkardı.
- TÜFE Kasım'da aylık bazda %0.3 olan beklentilerin altında %0.1 arttı. TÜFE yıllık bazda Ekim'deki %7.7'den Kasım'da %7.1'e geriledi.

Avrupa

- Avrupa Merkez Bankası (ECB), Aralık ayı toplantısında beklendiği gibi faiz oranlarını 50 baz puan artırdı. Artış kararıyla ana refinansman oranı %2.50; marjinal borç verme imkanı %2.75 ve mevduat faizi %2.00 seviyesine çıktı. Banka'nın karar metninde faiz artışlarının önemli ölçüde ve kademeli olarak devam edeceği mesajı verildi.
- Euro Bölgesi Kasım ayı enflasyonu bir önceki yılın aynı ayına göre %10.1 artarken, aylık bazda %0.1 geriledi. Çekirdek enflasyon ise beklentilere paralel olarak %5 artış gösterdi.
- Almanya'da enflasyon Kasım'da beklentilere paralel olarak yıllık bazda %10 artarken, aylık bazda ise %0.5 düştü.
- İngiltere Merkez Bankası (BoE) politika faizini beklentiye paralel olarak 50 baz puan artışla %3.5'e yükselterek 14 yılın en yüksek seviyesine çıkardı. Böylece Banka üst üste 9 toplantıda faiz artırmış oldu.
- İngiltere ekonomisi yılın üçüncü çeyreğinde %0.3 daraldı. Ülke ekonomisi yıllık bazda ise %1.5 büyüdü.
- İngiltere'de Kasım ayı enflasyonu yıllık bazda %10.7, aylık bazda %0.4 artarak beklentilerin altında gerçekleşti. Böylece enflasyon, 41 yılın zirvesinden gerilemiş oldu. Çekirdek enflasyon ise %6.3 ile beklentilerin altında geldi.
- Norveç Merkez Bankası politika faizini 25 baz puan artırarak 13 yılın en yüksek seviyesi olan %2.75'e çıkardı.
- İsviçre Merkez Bankası politika faizini 50 baz puan artışla %1'e yükseltti.

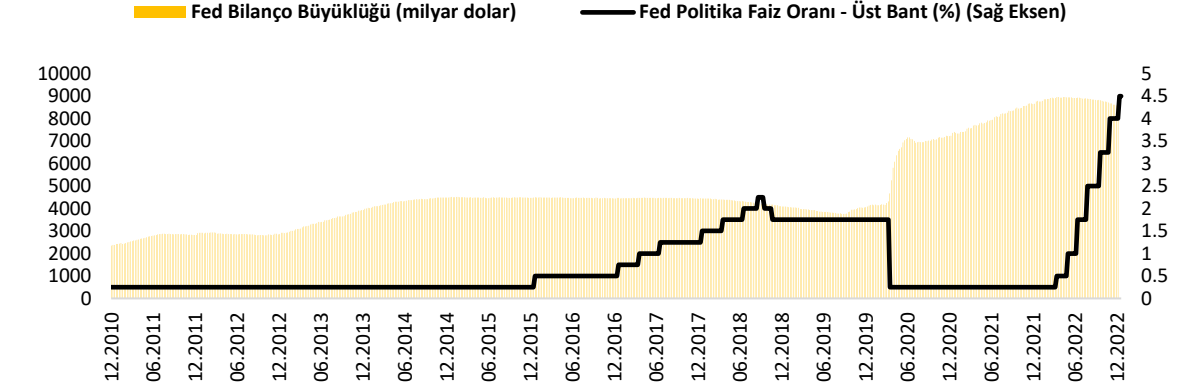
Diğer

- Meksika Merkez Bankası (Banxico), üst üste dört toplantıda yaptığı 75 baz puan artışın ardından, Aralık ayında gerçekleştirdiği toplantıda piyasaların beklentisi doğrultusunda 50 baz puan artışa gitti. Böylece gösterge faiz oranı %10'dan %10.50'ye çıkarıldı.

- Birleşmiş Milletler Ticaret ve Kalkınma Konferansı (UNCTAD), küresel reel GSYH'deki büyüme oranının bu yılın sonunda geçen yıla kıyasla azalarak %3.3'e gerileyeceği öngörüsünde bulundu. Ayrıca, dünya çapında mal ve hizmetler ticaretinin bu yıl yavaşladığı ve ihracatın ise yıl sonuna kadar neredeyse yarı yarıya düşeceği öngörüsü paylaşıldı.

Ayrıntılar...

Fed, politika faiz oranını 50 baz puan artırdı.



Kaynak: St.Louis Fed

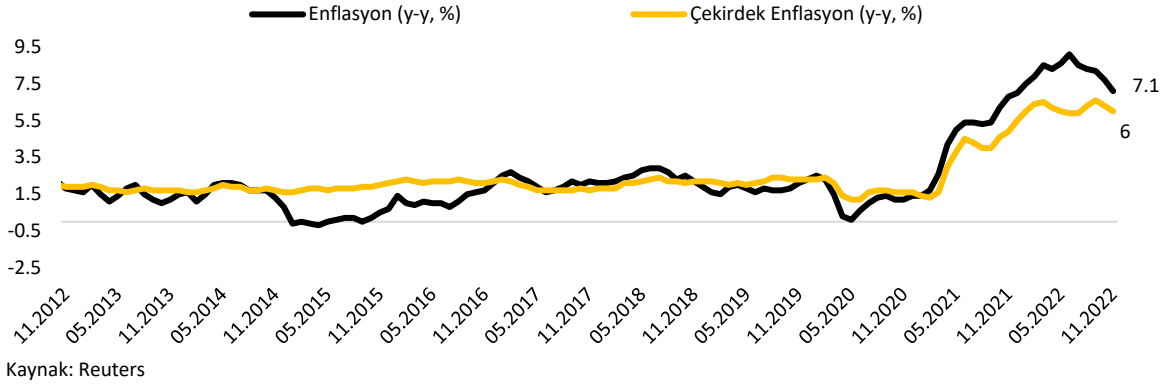
ABD Merkez Bankası (Fed) Aralık ayı toplantısında politika faiz oranını beklendiği gibi 50 baz puan artırarak %4.25-4.50 aralığına yükseltti. Böylece faiz artırımı hızı yavaşlatılmış oldu. Fed, üst üste 4 defa 75 baz puanlık faiz artırımı yapmıştı.

Fed'in açıklamasında, "Enflasyon, salgınla ilgili arz ve talep dengesizliklerini, daha yüksek gıda ve enerji fiyatlarını ve daha geniş fiyat baskılarını yansıtacak şekilde yüksek kalmaya devam ediyor." değerlendirmesi yer aldı. Rusya'nın Ukrayna'da başlattığı savaş ve ilgili olayların enflasyon üzerindeki yukarı yönlü baskıya katkıda bulunduğu ve küresel ekonomik faaliyet üzerinde baskı oluşturduğu kaydedilen açıklamada, enflasyon risklerine karşı son derece dikkatli olduğu vurgulandı.

Açıklamada, para politikasının enflasyonu zaman içinde %2'ye çekecek kadar kısıtlayıcı bir duruş sergilemesi için federal fon oranı hedef aralığında devam eden artışların uygun olacağı öngörüldüğü yinelenildi. Bankanın açıklamasında, faiz artışlarının hızı belirlenirken para politikasındaki kümülatif sıkışmanın, para politikasının ekonomik faaliyeti ve enflasyonu etkilemesindeki gecikmelerin, ekonomik ve finansal gelişmelerin dikkate alınacağı kaydedildi.

Fed'in enflasyon tahminleri bu yıl için %5.4'ten %5.6'ya, 2023 için %2.8'den %3.1'e, 2024 için %2.3'ten %2.5'e ve 2025 için %2'den %2.1'e yükseltildi. Değişken enerji ve gıda fiyatlarını içermeyen çekirdek enflasyona ilişkin tahminler de bu yıl için %4.5'ten %4.8'e, 2023 için %3.1'den %3.5'e ve 2024 için %2.3'ten %2.5'e yükseltildi. Çekirdek enflasyon tahmini 2025 yılı için ise %2.1'de bırakıldı. ABD ekonomisinin bu yıla ilişkin büyüme tahmini ise %0.2'den %0.5'e yükseltilirken, gelecek yıla dair büyüme beklentisi %1.2'den %0.5'e düşürüldü. Ülke ekonomisinin 2024'e ilişkin büyüme tahmini de %1.7'den %1.6'ya indirildi. ABD ekonomisinin 2025'te ise %1.8 büyüyeceği öngörüldü.

ABD'de tüketici enflasyonu Kasım'da beklentilerin altında kaldı.

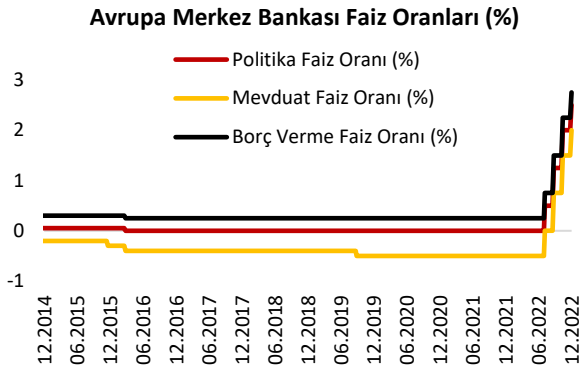


ABD'de TÜFE Kasım'da aylık bazda %0.3 olan beklentilerin altında %0.1 arttı. TÜFE yıllık bazda Ekim'deki %7.7'den Kasım'da %7.1'e geriledi. Böylece yıllık enflasyon %7.3 olan beklentilerin altında gerçekleşti. Çekirdek TÜFE aylık bazda beklentilerin altında %0.2 arttı. Çekirdek TÜFE yıllık bazda ise %6.3'ten %6'ya geriledi.

Enflasyonun Kasım'da beklentilerin altında kalması ve yıllık bazda gerilemesi, enflasyonda en kötüsünün geride kalmış olabileceğine işaret etti. Enflasyondaki yıllık artışın ise gelecek yıl yavaşlamaya devam etmesi bekleniyor.

ABD'de enflasyonun 2022 yılsonunda %6.5'e, 2023 yılsonunda %3.1'e gerilemesi bekleniyor.

Avrupa Merkez Bankası (ECB), beklendiği gibi faiz oranlarını 50 baz puan artırdı.



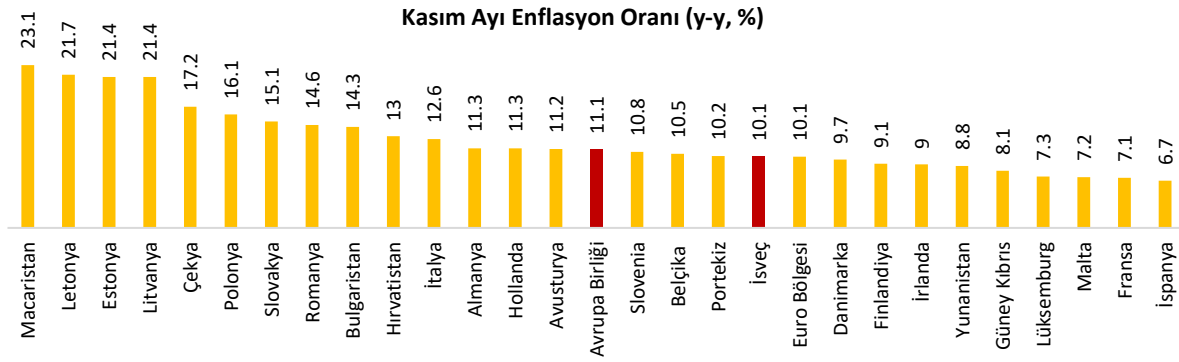
	ECB Tahminleri						
	Eylül 2022			Aralık 2022			
Yıllık % Değişim	2022	2023	2024	2022	2023	2024	2025
Büyüme Oranı	3.1	0.9	1.9	3.4	0.5	1.9	1.8
Enflasyon	8.1	5.5	2.3	8.4	6.3	3.4	2.3

Avrupa Merkez Bankası (ECB), Aralık ayı toplantısında beklendiği gibi faiz oranlarını 50 baz puan artırdı. Böylece Banka, faiz artış hızını yavaşlatan merkez bankaları arasına katılmış oldu. Artış kararıyla ana refinansman oranı %2.50; marjinal borç verme imkanı %2.75 ve mevduat faizi %2.00 seviyesine çıktı.

Banka'nın karar metninde faiz artışlarının önemli ölçüde ve kademeli olarak devam edeceği mesajı verildi. Parasal sıkılaştırmanın planlandığı gibi Mart ayında başlayacağı ve öngörülebilir hızda gerçekleşeceği ifade edildi.

ECB Başkanı Christine Lagarde, enflasyonun çok yüksek olduğunu ve daha fazla faiz artırmayı düşündüklerini belirtti. Lagarde, sonraki faiz kararlarının da verilere bağlı olacağını söyledi. Enflasyonun 2023'te yıl boyunca düşüşünü sürdüreceğini öngören Lagarde, olumsuz dalgalanmalar ortadan kalktıkça büyümenin toparlanmasını beklediklerini ifade etti. Bölge ekonomisinin mevcut ve gelecek çeyrekte daralabileceği tahmini yapıldı. Banka, Euro Bölgesi için bu yılki büyüme ve enflasyon tahminlerini yukarı yönlü revize etti.

Euro Bölgesi'nde enflasyon Kasım'da %10.1'e geriledi.



Kaynak: EuroStat

Euro Bölgesi'nde TÜFE Kasım'da aylık bazda %0.1 düştü. Enflasyon yıllık bazda %10.6'dan %10.1'e geriledi. Böylece enflasyon Haziran 2021'den sonra ilk defa gerilemiş oldu. İlk açıklanan veri, enflasyonun yıllık bazda %10'a gerilediği yönündeydi. Çekirdek enflasyon yıllık bazda %5 gerçekleşti.

Kasım'da en yüksek artış enerji kaleminde yaşandı. Enerjinin yıllık bazda %34.9 arttığı Kasım'da, gıdadaki artış %13.6 oldu. Euro Bölgesi'nde Kasım'da enflasyonun en hızlı arttığı ülke %23.1 ile Macaristan oldu. En düşük artış ise %6.7 ile İspanya'da yaşandı.

ECB'nin yıl sonu enflasyon beklentisi %8.4, 2023 yılı enflasyon beklentisi ise %6.3'tür.

Cari işlemler dengesi Ekim'de 359 milyon dolar açık verdi.

ÖDEMELER DENGESİ BİLANÇOSU (Milyon Dolar)						
	Eki.22	Ocak-Ekim 2021	Ocak-Ekim 2022	Değişim (%)	12 Aylık Kümülatif Toplam (2022)	OVP
I-Cari İşlemler Dengesi	-359	-1,953	-38,176	--	-43,454	-47,300
A-Dış Ticaret Dengesi	-6,463	-20,639	-74,416	261	-83,090	-105,000
B-Hizmetler Dengesi	6,702	26,983	44,467	65	49,296	--
B1-Turizm	5,184	21,371	33,809	58	37,422	34,000
B2-Taahhütler	1,956	10,908	15,408	41	17,995	--
C-Birincil Gelir Dengesi	-652	-9,239	-7,679	-17	-9,118	--
D-İkincil Gelir Dengesi	54	942.0	-548.0	--	-542.0	--
II-Sermaye Hesabı	-4	-64.0	-27.0	-58.0	-27.0	--
III-Finans Hesabı	297	7,688	-17,233	--	-30,851	--
A-Doğrudan Yatırımlar	-743	-5,832	-6,321	8	-7,266	--
B-Portföy Yatırımları	-302	-4,192	14,298	--	17,739	--
C-Diğer Yatırımlar	-3,717	-16,568	-31,474	90	-36,638	--
D-Reserv Varlıklar	5,059	34,280	6,264	-82	-4,686	--
IV-Net Hata Noksan	660	9,705	20,970	116	12,630	--

Pandemi döneminin etkisiyle 2021 yılı Ekim ayında 4.1 milyar dolar fazla veren cari işlemler dengesi 2022 yılı Ekim ayında 359 milyon dolar açık verdi (piyasa beklentisi: -1.6 milyar dolar). Çekirdek cari denge olarak da ifade edilen enerji ve altın hariç cari işlemler dengesi Ekim'de 8.6 milyar dolar fazla verdi. Yılın başından bu yana cari işlemler açığı 38.2 milyar dolar olurken, 12 aylık kümülatif toplamda 43.4 milyar dolar gerçekleşti.

Ekim ayında 743 milyon dolar doğrudan yatırımdan, 302 milyon dolar portföy yatırımlarından ve 3.7 milyar dolar diğer yatırımlardan giriş oldu. Net hata noksanda 2021 yılı Ocak ayından bu yana görülen en düşük döviz girişi yaşandı ve Ekim'de 660 milyon dolarlık bir giriş oldu. Rezerv varlıklar 5.1 milyar dolar artış gösterdi.

Turizm gelirlerindeki yıllık hedefin 35 milyar dolardan 44 milyar dolara yükselmesinin etkisiyle cari açığın yılın kalan iki ayında OVP beklentisi olan 47.3 milyar doların altında kalması beklenebilir. Cari işlemler açığının 2023 yılında 22 milyar dolara gerilemesi bekleniyor.

Kasım ayında merkezî yönetim bütçesi 108.3 milyar TL fazla verdi.

Merkezî Yönetim Bütçesi (milyar TL)								
	Kasım			Ocak-Kasım			2022 Bütçe Hedefi**	Gerçekleşen/Hedef (%)
	2021	2022	% Değişim	2021	2022	% Değişim		
Giderler	135.8	239.4	76.4	1,318.8	2,567.6	94.7	2,831.5	90.7
Faiz Hariç Giderler	120.4	215.0	78.5	1,146.9	2,274.9	98.3	2,501.7	90.9
Faiz Giderleri	15.3	24.4	59.3	171.9	292.7	70.3	329.8	88.7
Gelirler	167.8	347.7	107.3	1,272.3	2,547.2	100.2	2,553.1	99.8
Vergi Gelirleri	148.9	312.0	109.6	1,053.4	2,141.8	103.3	2,186.0	98.0
Diğer Gelirler	18.9	35.7	88.9	218.9	405.4	85.2	367.1	110.4
Bütçe Dengesi	32.0	108.3	238.5	-46.5	-20.4	56.0	-278.4	7.3
Faiz Dışı Denge	47.3	132.7	180.5	125.4	272.2	117.1	51.4	529.3

Kaynak: Hazine ve Maliye Bakanlığı

*Rakamlar yukarı yuvarlanmıştır.

**Ek bütçe ödenek rakamları dâhildir.

2021 yılı Kasım ayında 32 milyar TL fazla veren merkezî yönetim bütçesi 2022 yılının Kasım ayında 108.3 milyar TL fazla verdi. Faiz dışı denge 2021 yılı Kasım ayında 47.3 milyar TL fazla verirken, 2022 yılı Kasım ayında 132.7 milyar TL fazla verdi.

Kasım ayında bütçe gelirleri bir önceki yılın aynı ayına göre kurumlar vergisindeki yükselişin etkisiyle %107.3 artarak 347.7 milyar TL olurken, bütçe giderleri %76.4 artarak 239.4 milyar TL oldu.

Kasım'da BOTAŞ'a aktarım olmaması ve Kur Korumalı Mevduat (KKM)'in etkisinin düşük olması sonucu verilen bütçe fazlası, Aralık ayında beklentilerin üzerinde bütçe açığı gelse dahi bütçe dengesinin yılı, hedefin çok altında bitireceğini ortaya koyuyor. Tüm bu gelişmeler, bütçe açığı/GSYH oranının yılı, son OVP'de açıklanan tahmin olan %3.4 seviyesinin altında sonlandıracağına işaret ediyor.

TCMB Piyasa Katılımcıları Anketi açıklandı.

	Kasım ayı anket dönemi	Aralık ayı anket dönemi
Dolar/TL (cari yıl sonu)	19.54	18.78
TÜFE (cari yıl sonu, %)	68.06	66.80
TÜFE (12 ay sonrası, %)	37.47	34.92
TÜFE (24 ay sonrası, %)	20.76	20.56
Büyüme (2022, %)	5.1	5.0
Cari Denge (2022, milyar \$)	-48.8	-46.7

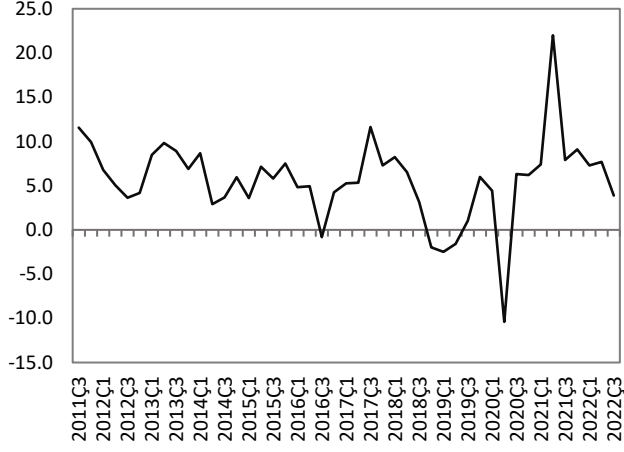
Haftalık Veri Takvimi (19 – 23 Aralık 2022)

Tarih	Ülke	Açıklanacak Veri	Önceki	Beklenti
19.12.2022	Almanya	IFO İş Dünyası Güven Endeksi (Aralık)	86.3	88.6 (Açıklandı)
20.12.2022	Türkiye	Tüketici Güven Endeksi (Aralık)	76.6	--
		Merkezî Yönetim Borç Stoku (Kasım)	3,087.8 milyar ₺	--
	ABD	İnşaat İzinleri (Kasım, öncül, a-a)	-%3.3	--
		Konut Başlangıçları (Kasım, a-a)	-%4.2	--
	Euro Bölgesi	Tüketici Güven Endeksi (Aralık, öncül)	-23.9	-22.3
		Cari İşlemler Dengesi (Ekim)	3.8 milyar €	--
	Almanya	ÜFE (Kasım, y-y)	%34.5	%29.9
	Japonya	Japonya Merkez Bankası (BoJ) Toplantısı ve Faiz Kararı	-%0.1	-%0.1
21.12.2022	ABD	Conference Board Tüketici Güven Endeksi (Aralık)	100.2	100
		İkinci El Konut Satışları (Kasım, a-a)	-%5.9	--
	Almanya	Tüketici Güven Endeksi (Ocak)	-40.2	-38
22.12.2022	Türkiye	TCMB Toplantısı ve Faiz Kararı	%9	%9
	ABD	GSYH (3.çeyrek, ç-ç)	-%0.6	%2.9
		Chicago Fed Ulusal Aktivite Endeksi (Kasım)	-0.05	--
		Haftalık İşsizlik Maaşı Başvuruları	--	--
		Öncül Göstergeler Endeksi (Kasım, a-a)	-%0.8	-%0.4
		Kansas Fed İmalat Endeksi (Aralık)	-10	--
	İngiltere	GSYH (3.çeyrek, y-y)	%4.4	%2.4
	Japonya	Öncül Göstergeler Endeksi (Ekim)	98.2	--
23.12.2022	ABD	İnşaat İzinleri (Kasım, a-a)	-%3.3	--
		Çekirdek Kişisel Tüketim Harcamaları Endeksi (Kasım, y-y)	%5	--
		Dayanıklı Mal Siparişleri (Kasım, a-a)	%1	--
		Kişisel Gelirler (Kasım, a-a)	%0.7	%0.2
		Kişisel Harcamalar (Kasım, a-a)	%0.8	--
		Michigan Üniversitesi Tüketici Güven Endeksi (Aralık)	56.8	59.1
		Yeni Konut Satışları (Kasım, a-a)	%7.5	--
	İtalya	Tüketici Güven Endeksi (Aralık)	98.1	--
	Japonya	TÜFE (Kasım, y-y)	%3.7	--

TÜRKİYE

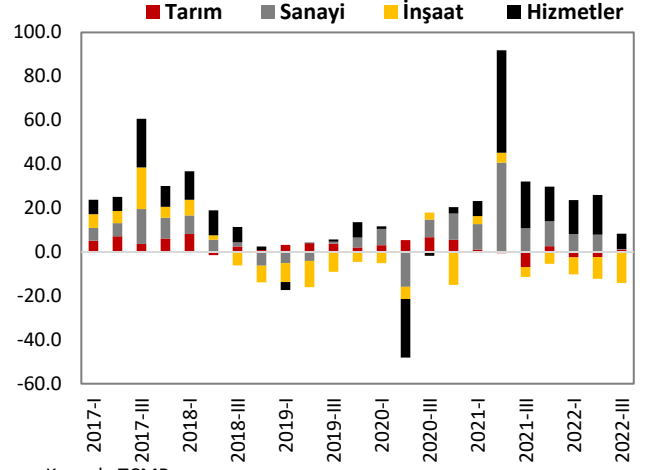
Türkiye Büyüme Oranı

Reel GSYH (y-y, %)



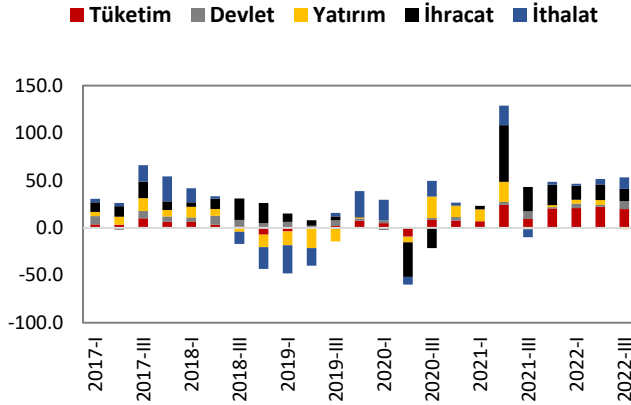
Kaynak: TÜİK

Sektörel Büyüme Hızları (y-y, %)



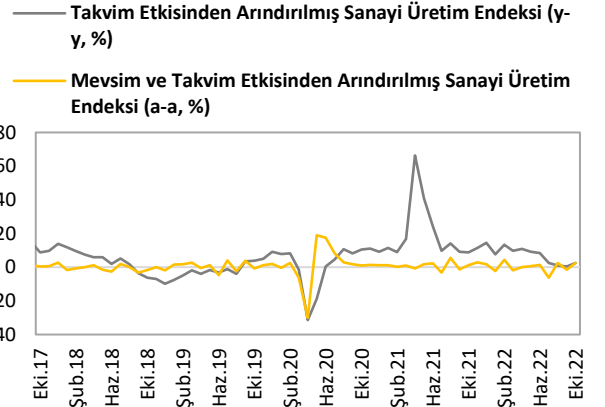
Kaynak: TCMB

Harcama Bileşenlerinin Büyüme Hızları (y-y, %)



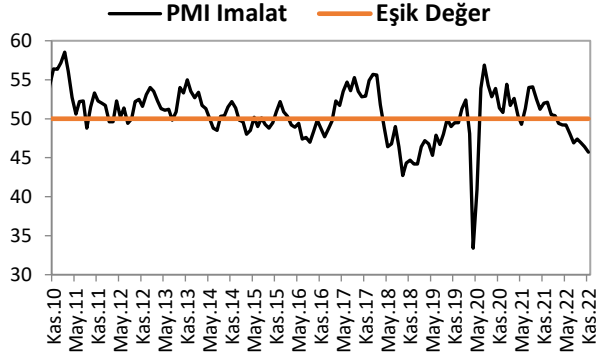
Kaynak: TÜİK

Sanayi Üretim Endeksi



Kaynak: TÜİK

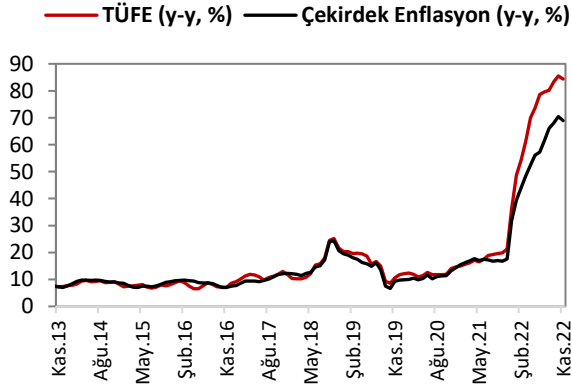
İmalat PMI



Kaynak: Bloomberg

ENFLASYON GÖSTERGELERİ

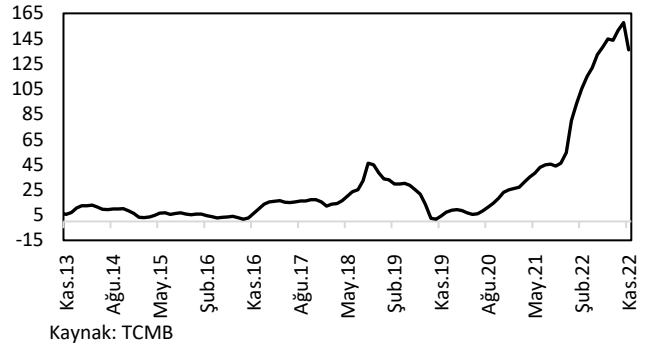
TÜFE ve Çekirdek Enflasyon



Kaynak: TCMB

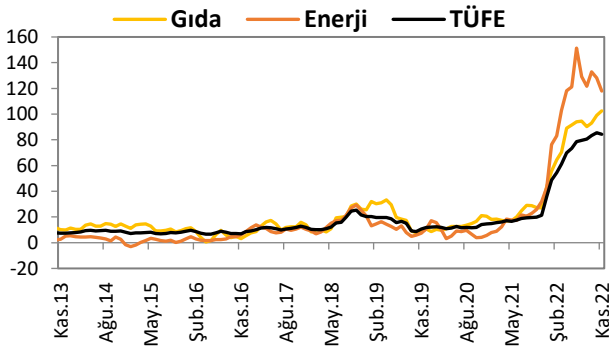
Yİ-ÜFE

Yİ-ÜFE (y-y, %)



Kaynak: TCMB

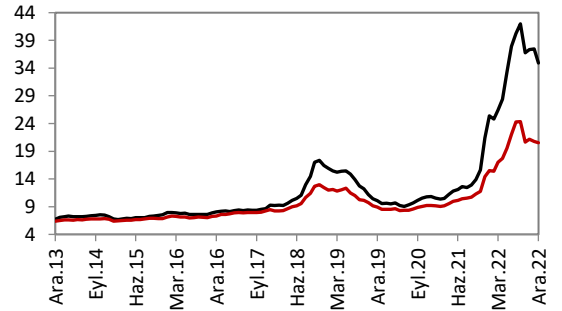
Gıda ve Enerji Enflasyonu (y-y, %)



Kaynak: TCMB

Enflasyon Beklentileri

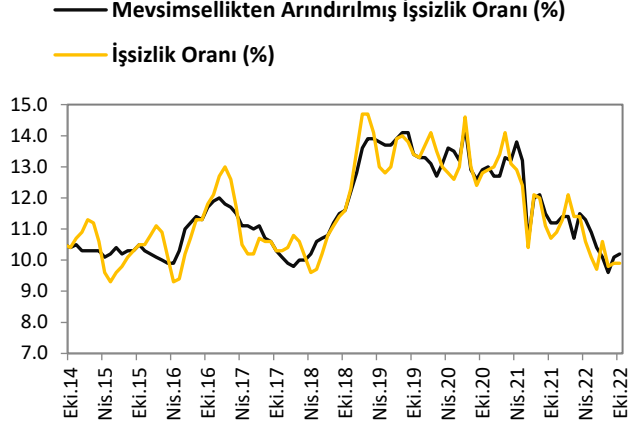
- 12 Ay Sonrasının Yıllık TÜFE Beklentisi (%)
- 24 Ay Sonrasının Yıllık TÜFE Beklentisi (%)



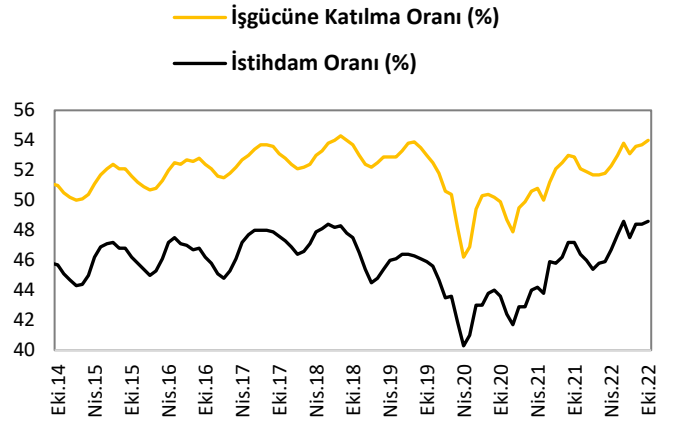
Kaynak: TCMB

İŞGÜCÜ GÖSTERGELERİ

İşsizlik Oranı

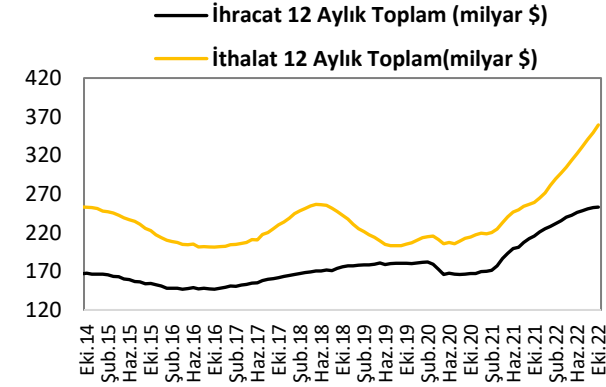


İşgücüne Katılım Oranı

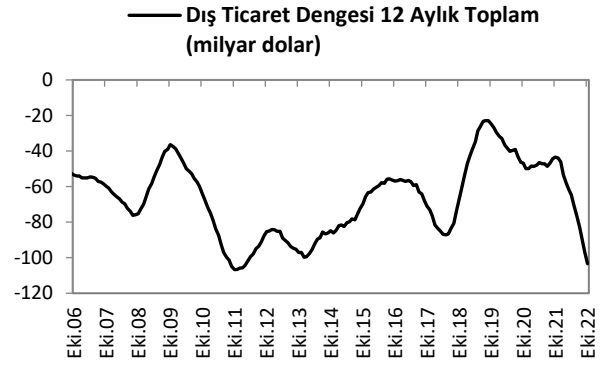


DIŞ TİCARET GÖSTERGELERİ

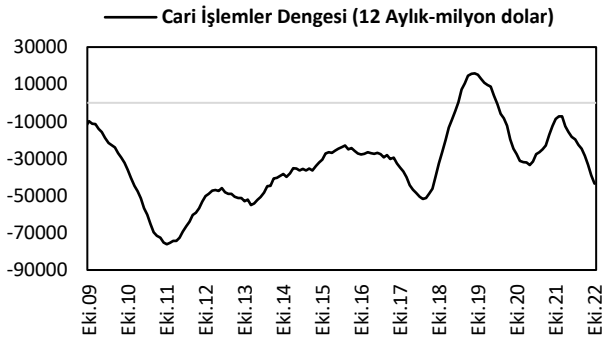
İthalat-İhracat



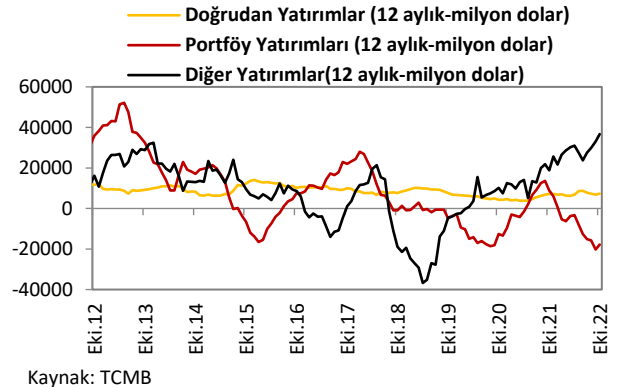
Dış Ticaret Dengesi



Cari İşlemler Dengesi

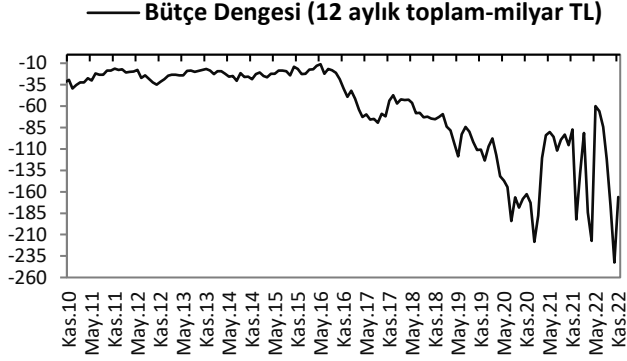


Sermaye ve Finans Hesabı



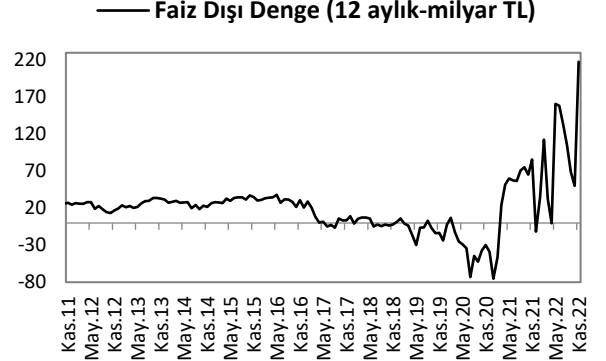
KAMU MALİYESİ GÖSTERGELERİ

Bütçe Dengesi



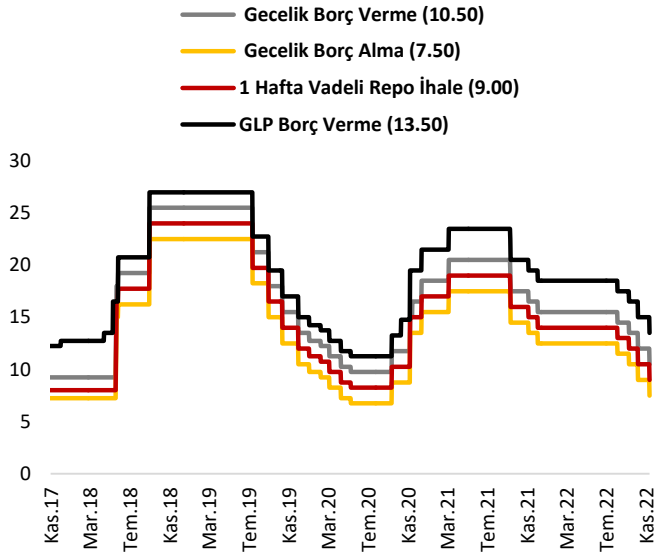
Kaynak: TCMB

Faiz Dışı Denge



Kaynak:TCMB

TCMB Faiz Oranları



Kaynak: TCMB

Türkiye Makro Ekonomik Görünüm

Reel Ekonomi					
	GSYH (Cari Fiyatlarla, milyon TL)	GSYH Büyüme Oranı (zincirlenmiş hacim endeksi, y-y, %)	İşsizlik Oranı (%) (mevsim etkisinden arındırılmış)	Sanayi Üretim Endeksi (y-y, %) (takvim etkisinden arındırılmış)	Kapasite Kullanım Oranı (%)
2020	5,047,909	1.8	13.2	9.0	75.6
2021	7,209,040	11.0	12.0	14.4	78.7
Son Yayınlanan	4,258,167 (2022-III)	3.9 (2022-III)	10.2 (Ekim 2022)	2.5 (Ekim 2022)	75.9 (Kasım 2022)
Fiyat Gelişmeleri (y-y, %)					
	TÜFE	Çekirdek TÜFE	Yİ – ÜFE		
2020	14.6	14.31	25.15		
2021	36.08	31.88	79.89		
2022 (Kasım)	84.39	68.91	136.02		
Parasal Göstergeler (Milyon TL)					
	M1	M2	M3	Emisyon	TCMB Brüt Döviz Rezervleri (Milyon \$)
2020	712,833	2,457,543	2,575,195	145,007	81,240
2021	2,097,220	5,063,244	5,167,365	221,447	72,563
Son Yayınlanan (9.12.2022)	2,998,623	7,984,289	8,192,587	314,587	84,810
Faiz Oranları (%)					
	TCMB O/N (Borç Alma)	TCMB O/N (Borç Verme)	TCMB Haftalık Repo		
2020	15.50	18.50	17.00		
2021	12.50	15.50	14.00		
Son Yayınlanan (19.12.2022)	7.50	10.50	9.00		
Mal Ticareti ve Cari Denge (Milyar \$)					
	Cari İşlemler Dengesi	İthalat	İhracat	Dış Ticaret Dengesi	
2020	-35.6	219.5	169.6	-49.9	
2021	-14.9	271.4	225.3	-46.1	
Son Yayınlanan	-0.4 (Ekim 2022)	29.2 (Ekim 2022)	21.3 (Ekim 2022)	-7.9 (Ekim 2022)	
Borç Stoku Göstergeleri (Milyar TL)					
	Merkezi Yön. İç Borç Stoku	Merkezi Yön. Dış Borç Stoku	Kamu Net Borç Stoku		
2020	1,060.4	752.5	968.9		
2021	1,321.2	1,426.6	1,474.8		
Son Yayınlanan	1,800.5 (Ekim 2022)	2,007.3 (Ekim 2022)	1,953.9 (2022-II)		
Kamu Maliyesi (Milyar TL)					
	Bütçe Giderleri	Bütçe Gelirleri	Bütçe Dengesi	Faiz Dışı Denge	
2020 (Kasım)	96.3	109.7	13.4	22.9	
2021 (Kasım)	135.8	167.8	32.0	47.3	
2022 (Kasım)	239.4	347.7	108.3	215.0	
Rasyolar (%)					
	Bütçe Açığı/GSYH	AB Tanımlı Genel Yönetim Borç Stoku/GSYH	Cari Denge/GSYH		
	-1.41 (2022-III)	39.3 (2022-II)	-4.8 (2022-III)		

Cem Erođlu	Müdü	cem.eroglu@vakifbank.com.tr	0216-724 30 80
Fatma Özlem Kanbur	Müdü Yardımcısı	fatmaozlem.kanbur@vakifbank.com.tr	0216-724 30 83
Naime Dođan Eriř	Müdü Yardımcısı	naimedogan.eris@vakifbank.com.tr	0216-724 30 82
Bilge Pekçađlayan	Müdü Yardımcısı	bilge.pekcaglayan@vakifbank.com.tr	0216-724 30 84
Sinem Ulusoy Kasap	Müdü Yardımcısı	sinemulusoy.kasap@vakifbank.com.tr	0216-724 30 86
Selin Mumcu	Uzman Yardımcısı	selin.mumcu@vakifbank.com.tr	0216-724 30 88

Bu rapor Türkiye Vakıflar Bankası T.A.O. tarafından güvenilir olduđuna inanılan kaynaklardan sađlanan bilgiler kullanılarak hazırlanmıřtır. Türkiye Vakıflar Bankası T.A.O. bu bilgi ve verilerin dođruluđu hakkında herhangi bir garanti vermemekte ve bu rapor ve içindeki bilgilerin kullanılması nedeniyle dođrudan veya dolaylı olarak oluřacak zararlardan dolayı sorumluluk kabul etmemektedir. Bu rapor sadece bilgi vermek amacıyla hazırlanmıř olup, hiřbir konuda yatırım önerisi olarak yorumlanmamalıdır. Türkiye Vakıflar Bankası T.A.O. bu raporda yer alan bilgilerde daha önceden bilgilendirme yapmaksızın kısmen veya tamamen deđişiklik yapma hakkına sahiptir.